



GŁÓWNY URZĄD STATYSTYCZNY



SP-3

BADANIE DZIAŁALNOŚCI GOSPODARCZEJ PRZEDSIĘBIORSTW

Sprawozdawczość statystyczna jest podstawowym narzędziem poznania i opisanego stanu gospodarki narodowej. Mikroprzedsiębiorstwa odgrywają w gospodarce szczególną rolę zarówno ze względu na ich wpływ na rozwój przedsiębiorczości jak i zdolność do szybkiego dostosowywania się do zmieniających się warunków ekonomicznych. W Polsce udział mikroprzedsiębiorstw w sektorze przedsiębiorstw utrzymuje się w ostatnich latach na poziomie 96%.

Podstawowym opracowaniem statystycznym **GUS** dostarczającym danych liczbowych charakteryzujących zbiorowość mikroprzedsiębiorstw jest reprezentacyjne roczne badanie realizowane na formularzu **SP-3 „Sprawozdanie o działalności gospodarczej przedsiębiorstw”**.*

*Podstawa prawna badania: ustawa z dnia 29 czerwca 1995 r. o statystyce publicznej (Dz. U. Nr 88, poz. 439, z późn. zm.) oraz rozporządzenie Rady Ministrów w sprawie programu badań statystycznych statystyki publicznej na dany rok. Zgodnie z wyżej wymienioną ustawą dane jednostkowe uzyskane w badaniach statystycznych statystyki publicznej **nie są nigdy i nikomu udostępniane**.



**BADANIEM OBJĘTYCH JEST COROCZNIE
OKOŁO 110 TYSIĘCY JEDNOSTEK
(OKOŁO 4% ZBIOROWOŚCI MIKROPRZEDSIĘBIORSTW)**

Celem badania jest zebranie danych z zakresu:

- pracujących i wynagrodzeń,
- wartości brutto środków trwałych i nakładów na środki trwałe,
- wyników prowadzonej działalności (przychodów, kosztów, zapasów, podatków).

Ponadto pozyskiwane są informacje specjalistyczne od jednostek, które w danym roku prowadzą działalność handlową, gastronomiczną, transportową lub z zakresu ochrony zdrowia.

Zakres danych przekazywanych przez jednostki na sprawozdaniu SP-3 zależy od rodzaju prowadzonej działalności gospodarczej oraz rodzaju stosowanej ewidencji księgowej.

Uogólnione wyniki z reprezentacyjnego badania mikroprzedsiębiorstw SP-3 są prezentowane w publikacjach statystyki publicznej:

- „Działalność przedsiębiorstw o liczbie pracujących do 9 osób”,
- „Działalność przedsiębiorstw niefinansowych”.



**JEDNOSTKĄ ODPOWIEDZIALNĄ ZA REALIZACJĘ
BADANIA NA TERENIE CAŁEGO KRAJU
JEST URZĄD STATYSTYCZNY W ŁODZI**

DZIAŁALNOŚĆ GOSPODARCZA PRZEDSIĘBIORSTW O LICZBIE PRACUJĄCYCH DO 9 OSÓB W 2015 R.

W Polsce w 2015 r. działalność gospodarczą prowadziło 1905,0 tys. przedsiębiorstw o liczbie pracujących do 9 osób, wskaźnik ich natężenia wynosił 50 mikroprzedsiębiorstw na 1000 mieszkańców.

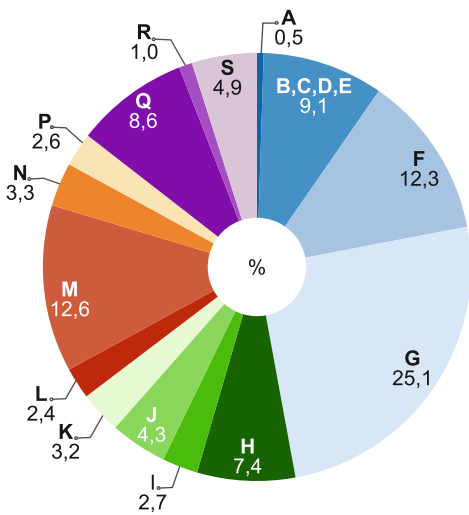
W układzie terytorialnym największą **liczbę mikroprzedsiębiorstw** przypadających na 1000 mieszkańców odnotowano w województwie mazowieckim (64) i w wielkopolskim (56), a najmniejszą w podkarpackim (36) oraz w województwie lubelskim (37).

WSKAŹNIK NATĘŻENIA MIKROPRZEDSIĘBIORSTW WEDŁUG WOJEWÓDZTW W 2015 R.

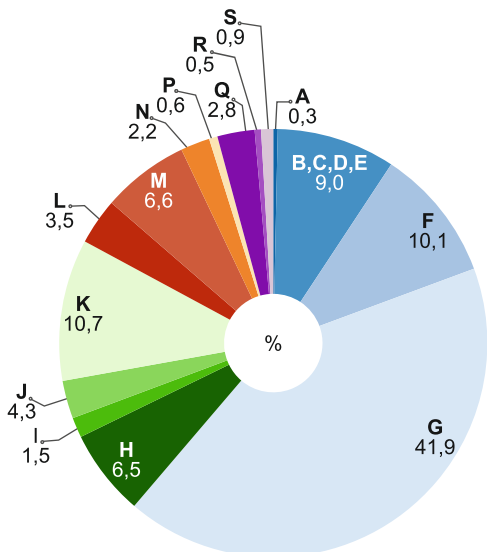


Ze względu na rodzaj prowadzonej działalności największy odsetek mikroprzedsiębiorstw w Polsce stanowiły jednostki należące do sekcji: handel i naprawa pojazdów samochodowych (25,1%), działalność profesjonalna, naukowa i techniczna (12,6%) oraz budownictwo (12,3%). Największą część przychodów mikroprzedsiębiorstw ogółem wypracowały jednostki prowadzące działalność związaną z handlem i naprawą pojazdów samochodowych (41,9%), finansami i ubezpieczeniami (10,7%) oraz budownictwem (10,1%).

STRUKTURA MIKROPRZEDSIĘBIORSTW WEDŁUG SEKCJI PKD W 2015 R.



STRUKTURA PRZYCHODÓW MIKROPRZEDSIĘBIORSTW WEDŁUG SEKCJI PKD W 2015 R.



Przychody z całokształtu działalności mikroprzedsiębiorstw w tym okresie osiągnęły poziom 976,4 mld zł. Przeciętne przychody z całokształtu działalności gospodarczej w przeliczeniu na 1 mikroprzedsiębiorstwo w Polsce wyniosły 512,5 tys. zł.

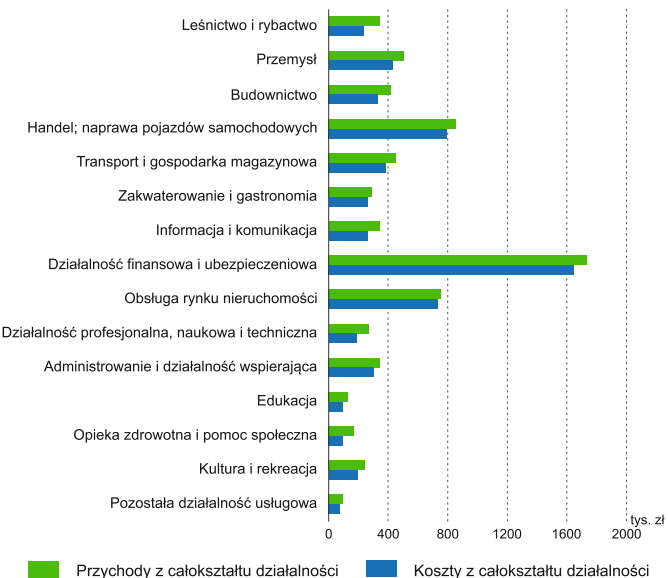
Najniższym wskaźnikiem przychodów charakteryzowały się jednostki związane z pozostałą działalnością usługową (95,4 tys. zł), a najwyższym jednostki prowadzące działalność związaną z finansami i ubezpieczeniami (1733,9 tys. zł).

Przeciętne koszty z całokształtu działalności gospodarczej w przeliczeniu na 1 mikroprzedsiębiorstwo wyniosły 447,0 tys. zł.

OZNACZENIA SEKCJI:

- A - z sekcji A - Leśnictwo i rybactwo
- B + C + D + E - Przemysł
- F - Budownictwo
- G - Handel; naprawa pojazdów samochodowych
- H - Transport i gospodarka magazynowa
- I - Zakwaterowanie i gastronomia
- J - Informacja i komunikacja
- K - Działalność finansowa i ubezpieczeniowa
- L - Obsługa rynku nieruchomości
- M - Działalność profesjonalna, naukowa i techniczna
- N - Administrowanie i działalność wspierająca
- P - Edukacja
- Q - Opieka zdrowotna i pomoc społeczna
- R - Kultura i rekreacja
- S - Pozostała działalność usługowa

PRZYCHODY I KOSZTY NA 1 MIKROPRZEDSIĘBIORSTWO WEDŁUG SEKCJI PKD W 2015 R.

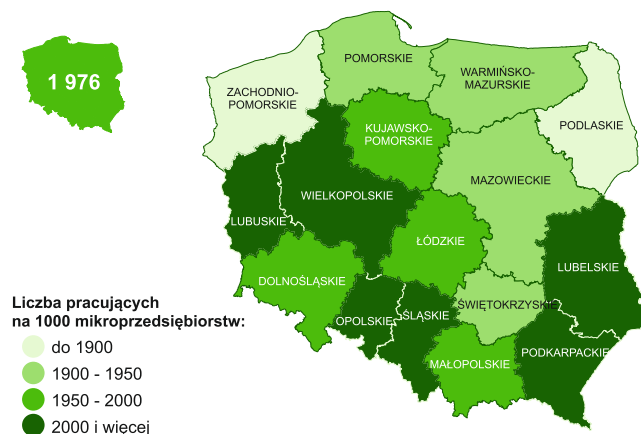


Koszty z całokształtu działalności gospodarczej (851,5 mld zł)

wypracowane przez mikroprzedsiębiorstwa w Polsce w 2015 r. stanowiły 87,2 wartości przychodów.

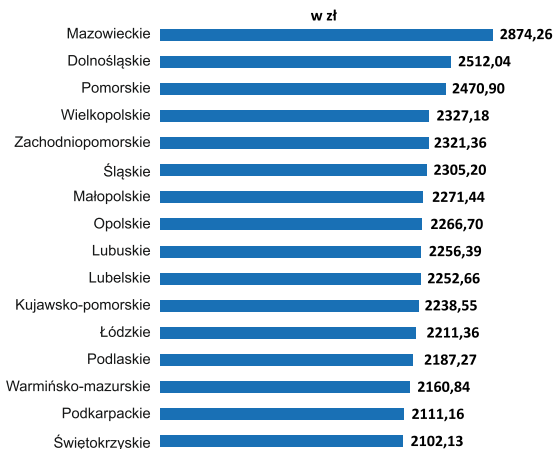
W 2015 roku w najmniejszych przedsiębiorstwach pracowało 3764,2 tys. osób, a dla 84,6% z nich było to główne miejsce pracy.

PRACUJĄCY NA 1000 MIKROPRZEDSIĘBIORSTW WEDŁUG WOJEWÓDZTW W 2015 R.



Największą liczbę pracujących w przeliczeniu na 1000 mikroprzedsiębiorstw odnotowano w województwach: śląskim (2080) i opolskim (2076), a najmniejszą w województwach: podlaskim (1845) i zachodniopomorskim (1871).

PRZECIĘTNE MIESIĘCZNE WYNAGRODZENIE BRUTTO NA 1 ZATRUDNIONEGO WEDŁUG WOJEWÓDZTW W 2015 R.



Przeciętne miesięczne wynagrodzenie brutto na 1 zatrudnionego w 2015 r. w mikroprzedsiębiorstwach wyniosło 2397,43 zł.

Najwyższe przeciętne miesięczne wynagrodzenie brutto odnotowano w jednostkach prowadzących działalność z zakresu informacja i komunikacja (3516,53 zł), a najniższe w leśnictwie i rybactwie (1976,78 zł).

PRZECIĘTNE MIESIĘCZNE WYNAGRODZENIE BRUTTO NA 1 ZATRUDNIONEGO WEDŁUG SEKCJI PKD W 2015 R.



URZĄD STATYSTYCZNY W ŁODZI
Ośrodek Małych i Średnich Przedsiębiorstw

ul. Suwalska 29, 93-176 Łódź

tel. (42) 683 92 67, fax. (42) 683 90 09

email: SekretariatUSLDZ@stat.gov.pl